


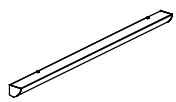
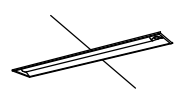

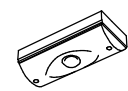


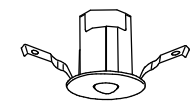
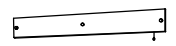


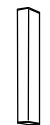






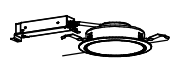
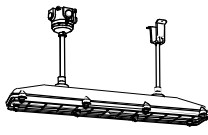

公共下水道 留萌浄化センター改築・更新工事実施設計業務

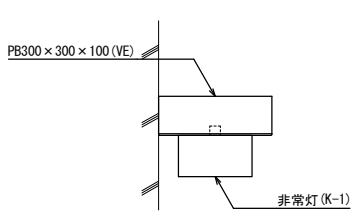
建築電気設備図 管理棟

[illegible]

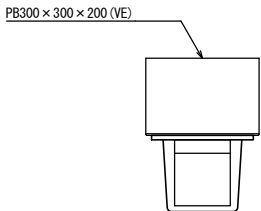
[illegible]

照 明 器 具 姿 図

LEDベースライト 笠なし	番 号	電 圧	器 具 仕 様	器 具 記 号	備 考	LEDミラーライト	番 号	電 圧	器 具 仕 様	器 具 記 号	備 考	LED非常用照明器具 埋込下面開放	番 号	電 圧	器 具 仕 様	器 具 記 号	備 考
	A-1	200V	2000 lmタイプ	FL40W×1相当	線ひ取付		H-1	100V	FL20W×1相当				0-1	200V	FL40W×1相当	埋込穴190×1257(既設と同等とする。)	
	A-2	200V	3700 lm以上	LSS1-4-37	線ひ取付												
	A-3	100V~200V	FL20W×1相当														
	A-4																
	A-5	200V	3700 lm以上	LSS1-4-37	線ひ取付												
LEDベースライト 笠なし 防雨防湿型	番 号	電 圧	器 具 仕 様	器 具 記 号	備 考	LED非常用ベースライト 電源別置型	番 号	電 圧	器 具 仕 様	器 具 記 号	備 考	LED階段通路誘導灯	番 号	電 圧	器 具 仕 様	器 具 記 号	備 考
	B-1	200V	FL40W×2相当		防雨防湿型		I-1	100V	電源別置型	一体型 笠なし	線ひ取付		P-1	200V	電池内蔵型	SK1-LBF11	
	B-2	200V	FL40W×2相当		防雨防湿型 線ひ取付												
	B-3	200V	2300 lm以上	LSS10-4-23	防雨防湿型												
	B-4	200V	2000 lm以上	LSS1MP/RP-4-22	防雨防湿型												
LEDベースライト 富士型	番 号	電 圧	器 具 仕 様	器 具 記 号	備 考	LED非常灯 埋込型 電源別置型	番 号	電 圧	器 具 仕 様	器 具 記 号	備 考	LED非常照明器具 直管型LEDランプ搭載	番 号	電 圧	器 具 仕 様	器 具 記 号	備 考
	C-1	200V	1400 lm以上	LSS9MP/RP-2-14			J-1	100V	電源別置型	K0-LRS11-D10			Q-1	200V	3800 lmタイプ	防雨防湿型	
	C-2	200V	3700 lm以上	LSS10-4-37													
	C-3	200V	FL20×1相当														
	C-4	200V	2300 lm以上	LSS10-4-23													
LEDベースライト 埋込型 下面開放型	番 号	電 圧	器 具 仕 様	器 具 記 号	備 考	LED非常灯 露出型 防雨防湿型	番 号	電 圧	器 具 仕 様	器 具 記 号	備 考	LEDウォールライト 防雨防湿型	番 号	電 圧	器 具 仕 様	器 具 記 号	備 考
	D-1	200V	4800 lm以上	LRS20H-4-48			K-1	100V	電源別置型	直付 防雨防湿型			R-1	100V	600 lm以上	LBF3MP/RP-2-06	
	D-2	200V	FL40W×1相当														
	D-3	200V	6500 lm以上	LRS20H-4-65													
	D-4	200V	FL20W×1相当														
	D-5	200V	FL20W×2相当														
浴室灯	番 号	電 圧	器 具 仕 様	器 具 記 号	備 考	LED非常灯 露出型	番 号	電 圧	器 具 仕 様	器 具 記 号	備 考	LEDシーリングライト	番 号	電 圧	器 具 仕 様	器 具 記 号	備 考
	E-1	100V	FL20W×1相当	防雨防湿型			L-1	100V	電源別置型	K0-LSS11			S-1	100V	FL20W×5相当		LGC35122相当品
粉塵防爆型LED器具 ブラケット型	番 号	電 圧	器 具 仕 様	器 具 記 号	備 考	LED棚下灯	番 号	電 圧	器 具 仕 様	器 具 記 号	備 考	LEDベースライト	番 号	電 圧	器 具 仕 様	器 具 記 号	備 考
	F-1	100V	1L100型程度				M-1	200V	FL20W×1相当				T-1	200V	FL40W×3相当	5200lm程度	
													T-2	200V	FL40W×2相当		
LEDダウンライト	番 号	電 圧	器 具 仕 様	器 具 記 号	備 考	粉塵防爆型LED器具 バイブ吊型	番 号	電 圧	器 具 仕 様	器 具 記 号	備 考	LED避難口誘導灯 電池内蔵型	番 号	電 圧	器 具 仕 様	器 具 記 号	備 考
	G-1	100V	1L60形相当	φ175mm			N-1	200V	FL40W×2相当				a-1	100V	C級	SH1-FBF20-C	
	G-2	100V	1L60形相当	軒下用 φ175mm									a-2	100V	C級	SH1-FSF21-C	両面



LED非常灯 (K-1) 壁取付参考図 NONE SCALE



LED通路誘導灯 (b-1) 壁取付参考図 NONE SCALE

注記1. 既設器具を調査の上、既設と同等になるよう選定し承諾図にて決定すること。
電圧、埋込穴は現況のまま使用出来る器具とする。
注記2. 誘導灯の表示板は既設と同じ表示板で更新すること。

年 度	令和7年度
工 事 名	公共下水道留萌浄化センター 改築・更新工事実施設計業務
図 面 名	(管理棟) 照明設備 照明器具姿図(改修)
縮 尺	NONE
図面番号	AE1-3
留 萌 市	

階	室 名	記 号	台数	既 設		改 修		備 考
				仕 様	区 分	仕 様	区 分	
B2F	スクリーン室 脱臭機室		11 台	照明器具 FL40W×2 JS-102-402	撤 去	LEDベースライト B-1 FL40W×2相当 トラフ型 直付	新 設	
		●	3 台	非常用照明器具 IL40W KO-IRS5-40 電源別置型	撤 去	LED非常用照明器具 K-1 KO-LRS11-D10 電源別置型 防雨防湿型	新 設	P. BOX300×300×100 (VE) に取付
			1 台	避難口誘導灯 C級 JS-107-101 防雨防湿型	撤 去	LED避難口誘導灯 C級 b-1 壁付型 防雨防湿型	新 設	P. BOX300×300×100 (VE) に取付
	階段C (B2F～B1F)		1 台	非常用照明器具 FL40W×1 電池内蔵型 K1-JS-114-401 トラフ型	撤 去	LED非常用照明器具 Q-1 電池内蔵型 防雨防湿型	新 設	
B1F	管廊		8 台	照明器具 FL40W×2 JS-102-402	撤 去	LEDベースライト B-1 FL40W×2相当 トラフ型 直付	新 設	
		●	3 台	非常用照明器具 IL40W JS-202-40-b 電源別置型 防雨防湿型	撤 去	LED非常用照明器具 K-1 KO-LRS11-D10 電源別置型 防雨防湿型	新 設	P. BOX300×300×100 (VE) に取付
			1 台	避難口誘導灯 C級 JS-107-101 防雨防湿型	撤 去	LED避難口誘導灯 C級 b-1 壁付型 防雨防湿型	新 設	P. BOX300×300×100 (VE) に取付
	階段室B	 114	1 台	非常用照明器具 FL40W×1 電池内蔵型 K1-JS-114-401 トラフ型	撤 去	LED非常用照明器具 P-1 電池内蔵型 SK1-LBF11	新 設	
			1 台	非常用照明器具 FL40W×1 電池内蔵型 SK1-FST10-401	撤 去	LED非常用照明器具 P-1 電池内蔵型 SK1-LBF11	新 設	
	階段室C		2 台	非常用照明器具 FL40W×1 電池内蔵型 K1-JS-114-401 トラフ型	撤 去	LED非常用照明器具 Q-1 電池内蔵型 防雨防湿型	新 設	

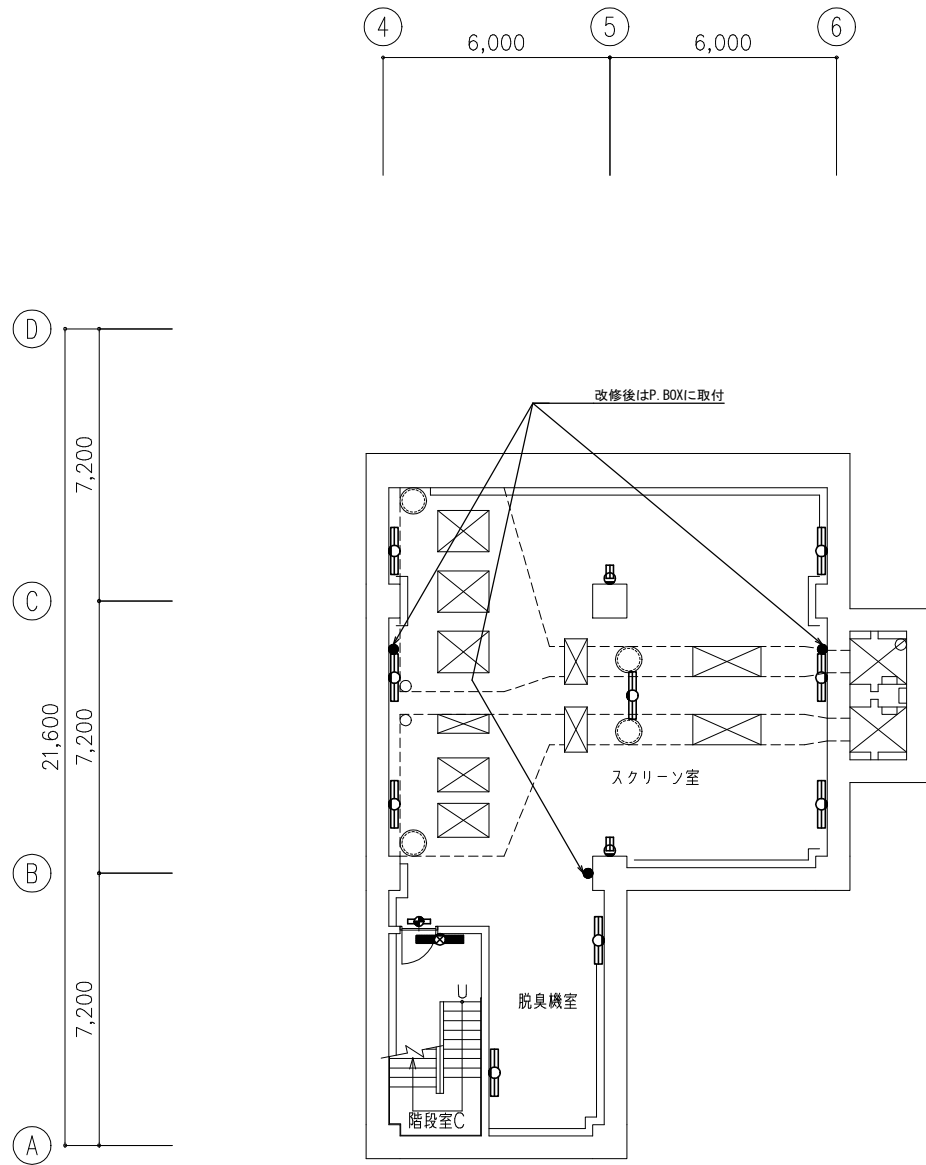
階	室 名	記 号	台数	既 設		改 修		備 考
				仕 様	区 分	仕 様	区 分	
1F	風除室B	●	1 台	ダウンライト IL60W IRF2-60	撤 去	LEDダウンライト G-1 白熱電球60W相当 埋込穴φ175mm	新 設	
		●	1 台	非常用照明器具 IL40W KO-IRS5-40 電源別置型	撤 去	LED非常用照明器具 J-1 KO-LRS11-D10 電源別置型	新 設	
	ポーチB	●	2 台	ダウンライト IL60W IRF2-60	撤 去	LEDダウンライト G-2 軒下用 白熱電球60W相当 埋込穴φ175mm	新 設	
	水質試験室		7 台	照明器具 FL40W×2 FRS3-402 埋込 下面解放型	撤 去	LEDベースライト D-1 LRS20H-4-48 埋込 下面開放型	新 設	新設は10台
			3 台	非常用照明器具 FL40W×2 電源別置型 KO-140+FRS3-402 埋込 下面解放型	撤 去			
		●	3 台			LED非常用照明器具 J-1 KO-LRS11-D10 電源別置型	新 設	
	薬品庫 資料室		2 台	照明器具 FL40W×3 FRS3-403 埋込 下面解放型	撤 去	LEDベースライト D-3 LRS20H-4-65 埋込 下面開放型	新 設	
	階段A (1F～2F)		3 台	非常用照明器具 FL40W×1 電池内蔵型 SK1-FRS3-401 埋込 下面開放型	撤 去	LED非常用照明器具 Q-1 電池内蔵型 FL40W×1相当 埋込下面開放型	新 設	埋込穴190×1257(既設と同等とする。)
	階段B (1F～RF)	 FSS4	3 台	非常用照明器具 FL40W×1 電池内蔵型 SK1-FSS4-401 V型	撤 去	LED非常用照明器具 P-1 電池内蔵型 SK1-LBF11	新 設	
			2 台	非常用照明器具 FL40W×1 電池内蔵型 SK1-FST10-401	撤 去	LED非常用照明器具 P-1 電池内蔵型 SK1-LBF11	新 設	
			1 台	誘導灯 FL10W×1 SH1-FBF10-101	撤 去	LED誘導灯 a-1 電池内蔵型 SH1-FBF20-C 壁付	新 設	
	階段C		1 台	非常用照明器具 FL40W×1 電池内蔵型 K1-JS-114-401 トラフ型	撤 去	LED非常用照明器具 Q-1 電池内蔵型 防雨防湿型	新 設	
			1 台	誘導灯 FL10W×1 SH1-FBF10-101	撤 去	LED誘導灯 a-1 電池内蔵型 SH1-FBF20-C 壁付	新 設	
	前室1		1 台	照明器具 FL20W×1 FRS3-201 埋込 下面開放型	撤 去	LEDベースライト D-4 FL20W×1相当 埋込 下面開放型	新 設	
			1 台	誘導灯 FL10W×1 SH1-FBF10-101	撤 去	LED誘導灯 a-1 電池内蔵型 SH1-FBF20-C 壁付	新 設	
	便 所		2 台	照明器具 FL40W×1 FSS4-401 V型	撤 去	LED照明器具 B-3 LSS10-4-23 V型	新 設	
			1 台	照明器具 FL20W×1 FBF6-201 ブラケット	撤 去	LED照明器具 H-1 FL20W×1相当 ミラーライト	新 設	
	前室2		1 台	非常用照明器具 FL20W×2 電源別置型 KO-140+FRS3-202 埋込 下面解放型	撤 去	LEDベースライト D-5 FL20W×2相当 埋込 下面開放型	新 設	
		●	1 台			LED非常用照明器具 J-1 KO-LRS11-D10 電源別置型	新 設	
	PH階		1 台	ブラケット FL20W×1 FBF2RP-201 カバー付	撤 去	LEDブラケット R-1 LBF3MP/RP-2-06 カバー付	新 設	

階	室 名	記 号	台数	既 設		改 修		備 考
				仕 様	区 分	仕 様	区 分	
1F	風除室A	●	6 台	ダウンライト IL60W IRF2-60	撤 去	LEDダウンライト G-1 白熱電球60W相当 埋込穴φ175mm	新 設	
		●	1 台	非常用照明器具 IL40W KO-IRS5-40 電源別置型	撤 去	LED非常用照明器具 J-1 KO-LRS11-D10 電源別置型	新 設	
	玄関ホール・廊下		1 台	照明器具 FL40W×1 FRS3-401 埋込 下面開放型	撤 去	LEDベースライト D-2 FL40W×1相当 埋込下面開放型	新 設	
			7 台	照明器具 FL40W×3 FRL6-403 埋込 下面ルーバ付	撤 去	LEDベースライト T-1 FL40W×3相当 マルチコンフォート	新 設	
			1 台	照明器具 FL40W×2 FRS3-402 埋込 下面開放型	撤 去	LEDベースライト D-1 LRS20H-4-48 埋込下面開放型	新 設	新設は4台
		●	5 台	非常用照明器具 IL40W KO-IRS5-40 電源別置型	撤 去	LED非常用照明器具 J-1 KO-LRS11-D10 電源別置型	新 設	
			3 台	非常用照明器具 FL40W×2 電源別置型 KO-140+FRS3-402 埋込 下面解放型	撤 去		新 設	
			1 台	非常用照明器具 FL40W×1 電池内蔵型 K1-FRS3-401 埋込 下面解放型	撤 去	LED非常用照明器具 Q-1 電池内蔵型 FL40W×1相当 埋込下面開放型	新 設	埋込穴190×1257(既設と同等とする。)
			3 台	誘導灯 FL10W×1 電池内蔵型 SH1-FPF10-101 バイブ吊	撤 去	LED誘導灯 a-1 電池内蔵型 SH1-FBF20-C バイブ吊	新 設	パイプ吊具は既設流用
	自家発電機室		7 台	照明器具 FL40W×2 FSS1-402 露出型	撤 去	LEDベースライト A-2 LSS1-4-37 トラフ型 露出型	新 設	
		●	2 台	非常用ブラケット IL40W×1 KO-JS-202-40a 電源別置型	撤 去	LED非常用照明器具 L-1 KO-LSS11 直付 電源別置型	新 設	P. BOX300×300×100 (VE) に取付
	電気室		12 台	照明器具 FL40W×1 線び取付 FSR1-401 露出 笠付	撤 去	LEDベースライト A-1 線び取付 2000lm相当トラフ型 露出型	新 設	
			4 台	照明器具 FL40W×2 線び取付 FSR1-402 露出 笠付	撤 去	LEDベースライト A-2 線び取付 LSS1-4-37 トラフ型 露出型	新 設	新設は8台
			4 台	照明器具 FL40W×2 線び取付 KO-140+FSR1-402 露出 笠付	撤 去			
		●	4 台			LED非常用照明器具 I-1 線び取付 笠なし 露出型 電源別置型	新 設	
	オイルタンク室		1 台	照明器具 FL40W×2 JS 110-402 防爆型 バイブペンダント	撤 去	照明器具 FL40W×2相当 N-1 粉塵防爆型 バイブペンダント	新 設	
	C D	○	2 台	照明器具 IL40W ISC2-40	撤 去	LEDベースライト A-3 FL20W×1相当 笠なし直付	新 設	
	作業員控室		2 台	照明器具 FL40W×2 FRS3-402 埋込 下面解放型	撤 去	LEDベースライト D-1 LRS20H-4-48 埋込下面開放型	新 設	新設は3台
			1 台	非常用照明器具 FL40W×2 電源別置型 KO-140+FRS3-402 埋込 下面解放型	撤 去			
		●	1 台			LED非常用照明器具 J-1 KO-LRS11-D10 電源別置型	新 設	
	風除室C		1 台	照明器具 FL20W×1 FBS2-201 ブラケット	撤 去	LED照明器具 M-1 FL20形×1相当 棚下灯	新 設	
		●	1 台			LED非常用照明器具 J-1 KO-LRS11-D10 電源別置型	新 設	
	ポーチC	●	1 台	ダウンライト IL60W IRF2-60	撤 去	LEDダウンライト G-1 白熱電球60W相当 埋込穴φ175mm	新 設	
		●	1 台	非常用照明器具 IL40W KO-IRS5-40 電源別置型	撤 去	LED非常用照明器具 J-1 KO-LRS11-D10 電源別置型	新 設	
	ポーチC	●	3 台	ダウンライト IL60W IRF2-60	撤 去	LEDダウンライト G-2 軒下用 白熱電球60W相当 埋込穴φ175mm	新 設	
	プロパンボンベ庫	○	1 台	照明器具 IL100W×1 JS-201-100b 防爆ブラケット型	撤 去	照明器具 IL100W×1程度 F-1 粉塵防爆型 ブラケット型	新 設	
	浴 室		3 台	照明器具 FL20W×1 FBS2RP-201 ブラケット	撤 去	LED照明器具 E-1 浴室灯 FL20W×1相当 浴室灯 既設同等品	新 設	
	脱衣室		2 台	照明器具 FL20W×2 FSS4MP-202 V型	撤 去	LED照明器具 G-1 LSS9MP/RP-2-14 V型	新 設	
			1 台	照明器具 FL20W×1 FBF6-201 ブラケット	撤 去	LED照明器具 H-1 FL20W×1相当 ミラーライト	新 設	
	搬出室		6 台	照明器具 FL40W×2 JS102-402 露出 ガード付	撤 去	LEDベースライト B-1 FL40W×2相当 トラフ型 防雨防湿型	新 設	
			5 台	照明器具 FL40W×2 線び取付 FSR1-402 露出 笠付	撤 去	LEDベースライト A-5 線び取付 FL40W×2相当 トラフ型 防雨防湿型	新 設	新設は6台
	工作室		1 台	照明器具 FL40W×2 線び取付 KO-140+FSR1-402 露出 笠付	撤 去			
		●	1 台			LED非常用照明器具 I-1 線び取付 笠なし 露出型 電源別置型	新 設	
			2 台	照明器具 FL40W×2 JS102-402 露出 ガード付	撤 去	LEDベースライト B-1 FL40W×2相当 トラフ型 防雨防湿型	新 設	
	ゲート室	●	1 台	非常用照明器具 IL40W KO-JS-202-40b 非常用ブラケット MP型	撤 去	LED非常用照明器具 K-1 KO-LRS11-D10 電源別置型	新 設	P. BOX300×300×100 (VE) に取付

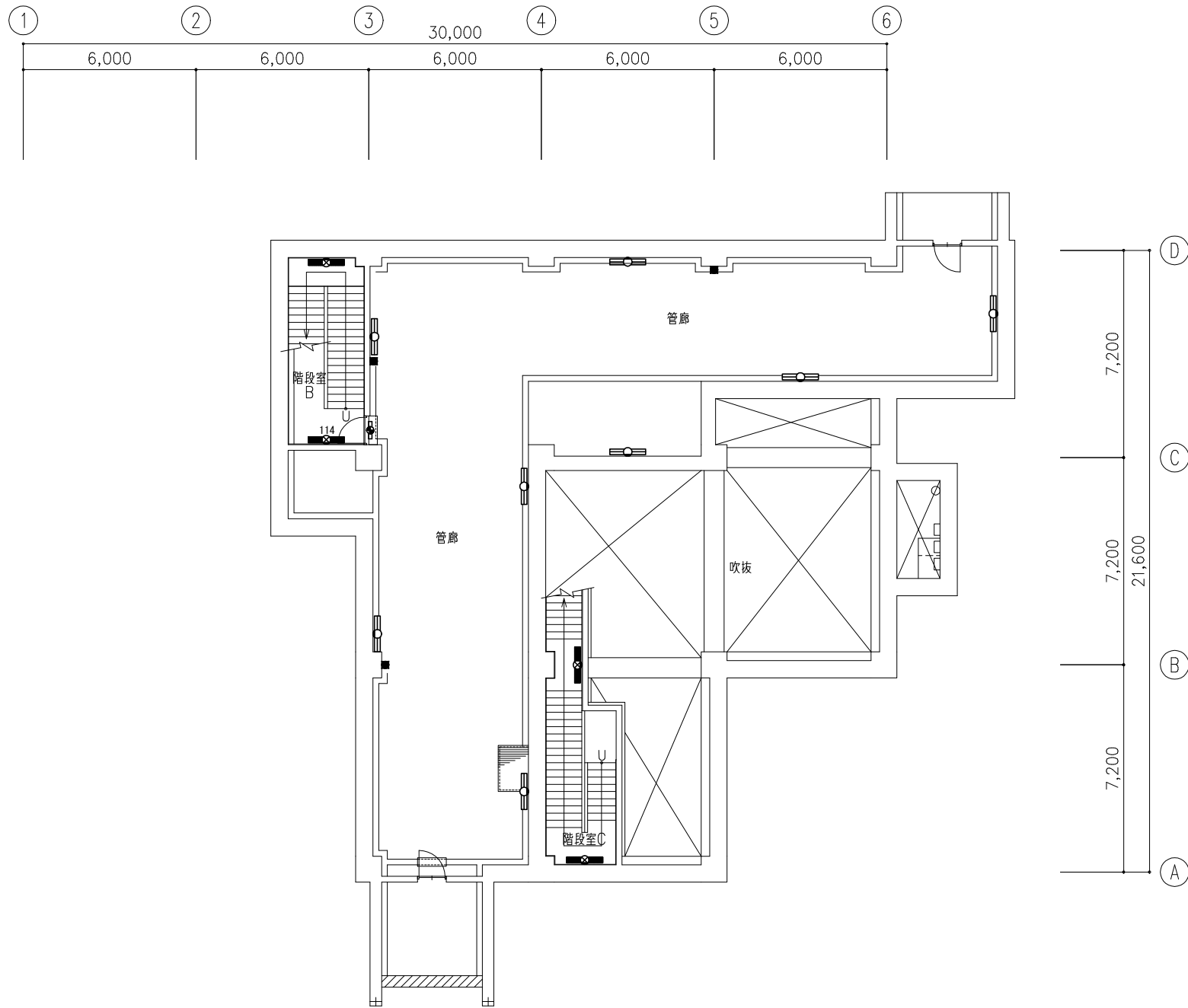
年 度	令和7年度
工 事 名	公共下水道留萌浄化センター 改築・更新工事実施設計業務
図 面 名	(管理棟) 照明設備 器具表1 (撤去・改修)
縮 尺	NONE
図面番号	AE1-4
留 萌 市	

階	室 名	記 号	台数	既 設		改 修		備 考
				仕 様	区 分	仕 様	区 分	
2F	宿直室、踏込		2 台	照明器具 FL20W×5 天井直付 FSF4-205	撤 去	LEDシーリングライト S-1 FL20W×5相当 アクリルカバー	新 設	
		●	1 台	非常用照明器具 1L40W KO-IRSS-40 電源別置型	撤 去	LED非常用照明器具 J-1 KO-LRS11-D10 電源別置型	新 設	
		●	1 台	ダウンライト 1L60W IRF2-60	撤 去	LEDダウンライト G-1 白熱電球60W相当 埋込穴φ175mm	新 設	
	仮眠室		1 台	照明器具 FL40W×2 FRS3-402 埋込 下面解放型		LEDベースライト D-1 LRS20H-4-48 埋込 下面開放型	新 設	新設は2台
			1 台	非常用照明器具 FL40W×2 電源別置型 KO-140+FRS3-402 埋込 下面解放型	撤 去	_____		
		●	1 台	_____		LED非常用照明器具 J-1 KO-LRS11-D10 電源別置型	新 設	
	書 庫		1 台	照明器具 FL40W×2 FSS4-402 V型	撤 去	LEDベースライト C-2 LSS10-4-37 V型	新 設	
	廊 下		3 台	_____		LEDベースライト D-1 LRS20H-4-48 埋込 下面開放型	新 設	
			3 台	非常用照明器具 FL40W×2 電源別置型 KO-140+FRS3-402 埋込 下面解放型	撤 去	_____		
		●	1 台	避難口誘導灯 C級 SH1-FBF10-101 壁付型	撤 去	LED避難口誘導灯 C級 a-1 SH1-FBF20-C 壁面リニューアルプレート付	新 設	
		●	3 台	_____		LED非常用照明器具 J-1 KO-LRS11-D10 電源別置型	新 設	
	ホール		7 台	照明器具 FL40W×3 FRL6-403 埋込 下面ルーバ付	撤 去	LEDベースライト T-1 FL40W×3相当 マルチコンフォート	新 設	
			1 台	避難口誘導灯 C級 SH1-FSF11-101	撤 去	LED避難口誘導灯 C級 a-2 SH1-FSF21-C 天井面リニューアルプレート付	新 設	
		●	2 台	_____	撤 去	LED非常用照明器具 J-1 KO-LRS11-D10 電源別置型	新 設	
	会議室		7 台	照明器具 FL40W×2 FRS3-402 埋込 下面解放型	撤 去	LEDベースライト D-1 LRS20H-4-48 埋込 下面開放型		新設は9台
			2 台	非常用照明器具 FL40W×2 電源別置型 KO-140+FRS3-402 埋込 下面解放型	撤 去	_____	新 設	
		●	2 台	_____		LED非常用照明器具 J-1 KO-LRS11-D10 電源別置型	新 設	
	倉庫A・B		2 台	照明器具 FL40W×2 FSR1-402 露出 笠付	撤 去	LED照明器具 C-2 LSS10-4-37 V型	新 設	
	中央管理室		32 台	照明器具 FL40W×2 FRL1-402 埋込 下面ルーバ	撤 去	LED照明器具 T-1 FL40W×2相当埋込型 下面ルーバ相当	新 設	
		●	2 台	非常用照明器具 1L40W KO-IRSS-40 電源別置型	撤 去	LED非常用照明器具 J-1 KO-LRS11-D10 電源別置型	新 設	
	事務室		13 台	照明器具 FL40W×2 FRS3-402 埋込 下面解放型	撤 去	LEDベースライト D-1 LRS20H-4-48 埋込 下面開放型	新 設	新設は15台
			2 台	非常用照明器具 FL40W×2 電源別置型 KO-140+FRS3-402 埋込 下面解放型	撤 去	_____	新 設	
		●	2 台	_____	撤 去	LED非常用照明器具 J-1 KO-LRS11-D10 電源別置型	新 設	
	湯沸室		1 台	照明器具 FL20W×2 FSS4MP-402 V型	撤 去	LED照明器具 C-3 FL20形×1相当 V型	新 設	
			1 台	照明器具 FL20W×1 FBS2-201 棚下灯	撤 去	LED照明器具 M-1 FL20形×1相当 棚下灯	新 設	
	女子便所		2 台	照明器具 FL40W×1 FSS4-401 V型	撤 去	LED照明器具 C-4 LSS10-4-23 V型	新 設	
			1 台	照明器具 FL20W×1 FBF6-201 ブラケット	撤 去	LED照明器具 H-1 FL20W×1相当 ミラーライト	新 設	
	男子便所		2 台	照明器具 FL40W×1 FSS4-401 V型	撤 去	LED照明器具 C-4 LSS10-4-23 V型	新 設	
			2 台	照明器具 FL20W×1 FBF6-201 ブラケット	撤 去	LED照明器具 H-1 FL20W×1相当 ミラーライト	新 設	
	換気ファン室		6 台	照明器具 FL40W×2 FSS1-402 露出型	撤 去	LEDベースライト A-2 LSS1-4-37 トラフ型 露出型	新 設	
	ポッパー室		3 台	照明器具 FL40W×2 FSS1MPA-402 ガード付	撤 去	LEDベースライト B-1 FL40W×2相当 トラフ型 露出型	新 設	

年 度	令和7年度
工 事 名	公共下水道留萌浄化センター 改築・更新工事実施設計業務
図 面 名	(管理棟) 照明設備 器具表2 (撤去・改修)
縮 尺	NONE
図面番号	AE1-5
留 萌 市	



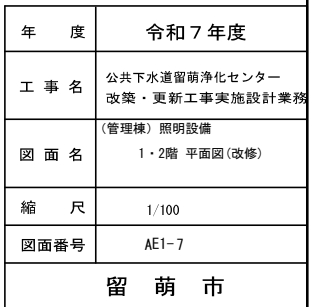
地下2階平面図 S=1/100

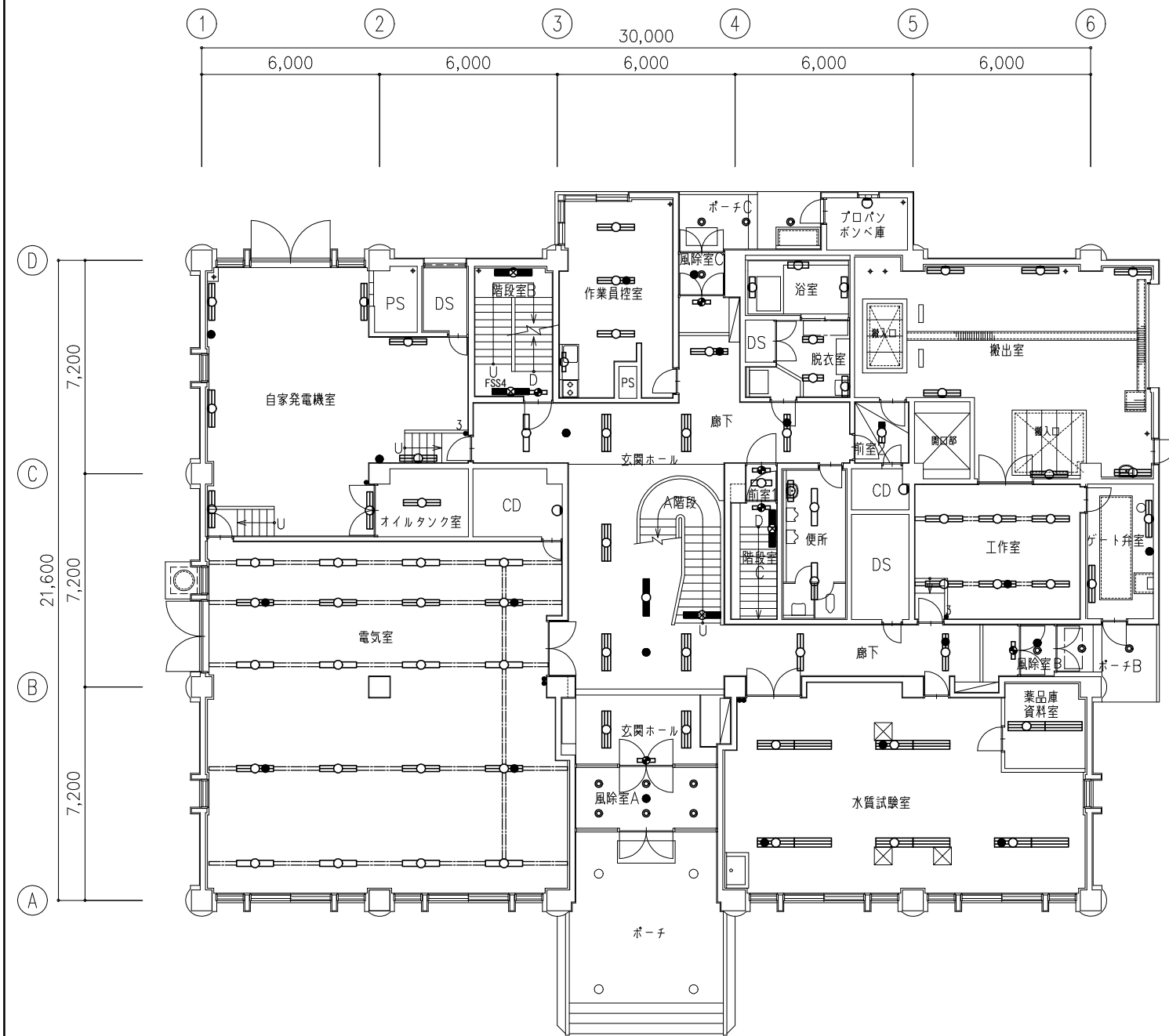


地下1階平面図 S=1/100

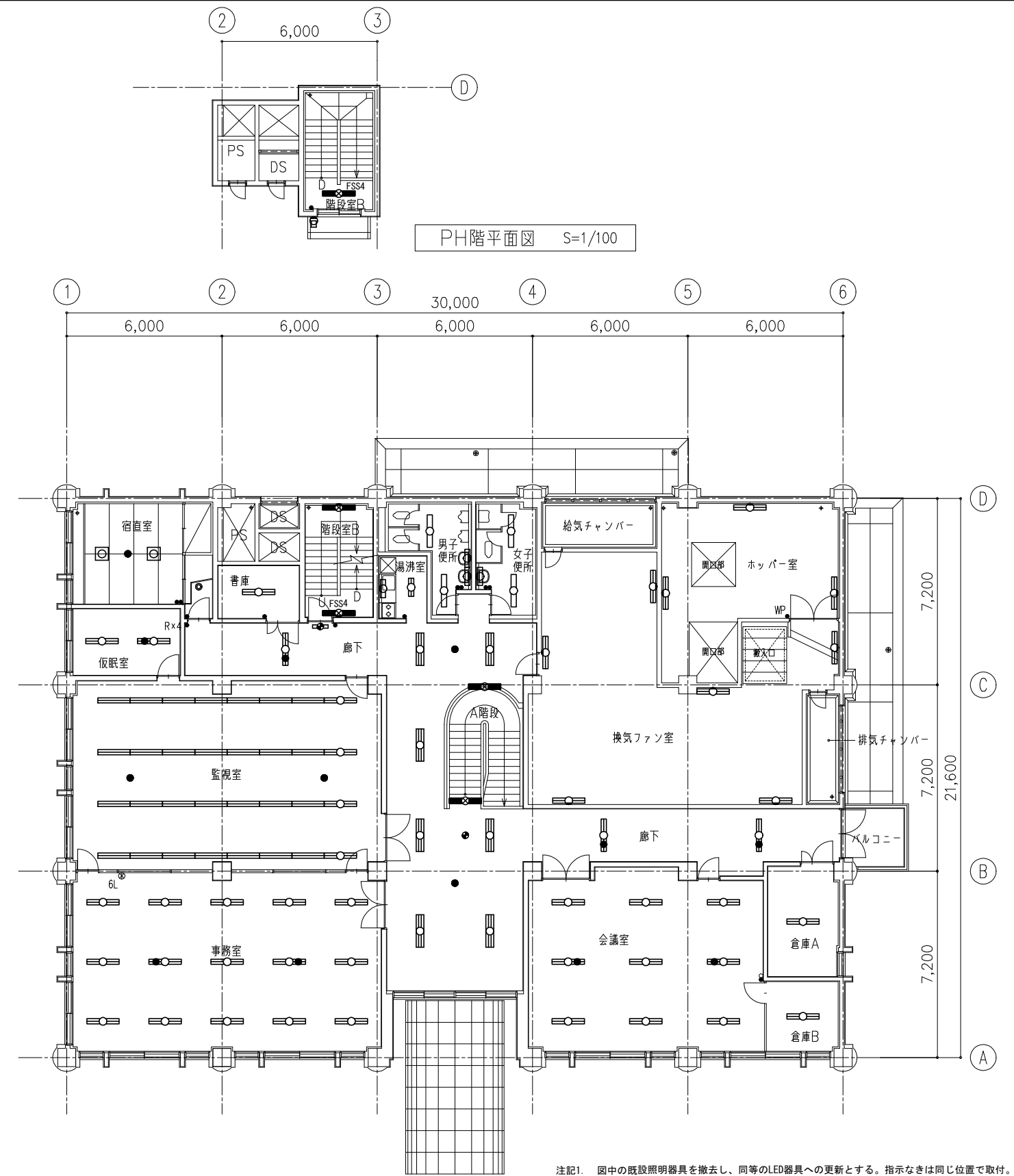
- 注記1. 図中の既設照明器具を撤去し、同等のLED器具への更新とする。指示なきは同じ位置で取付。
配管配線は現況のまま使用とする。
- 注記2. 撤去工事に際し事前調査を行い安全確認の上、既設と同等以上に
なるよう更新すること。

年 度	令和7年度
工 事 名	公共下水道留萌浄化センター 改築・更新工事実施設計業務
図 面 名	《管理棟》照明設備 地下2・1階 平面図(撤去・改修)
縮 尺	1/100
図面番号	AE1-6
留 萌 市	





1 階平面図	S=1/100
--------	---------



2階平面図 S=1/100

注記1. 図中の既設照明器具を撤去し、同等のLED器具への更新とする。指示なきは同じ位置で取付。
配管配線は現況のまま使用とする。

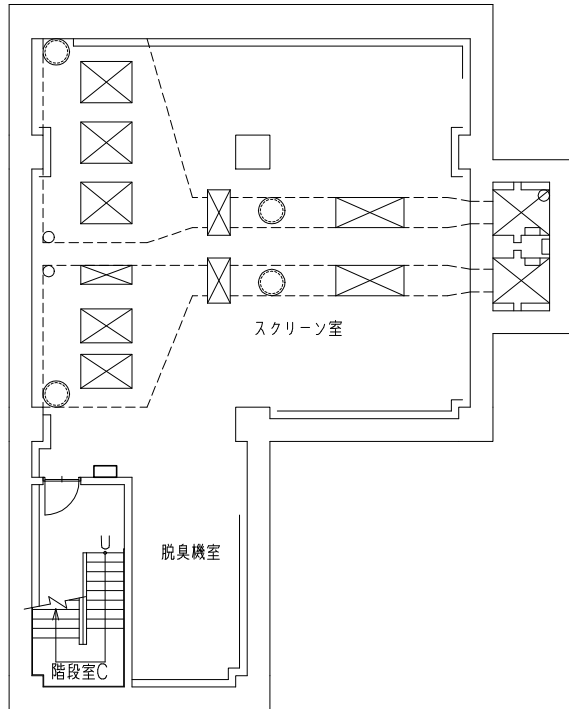
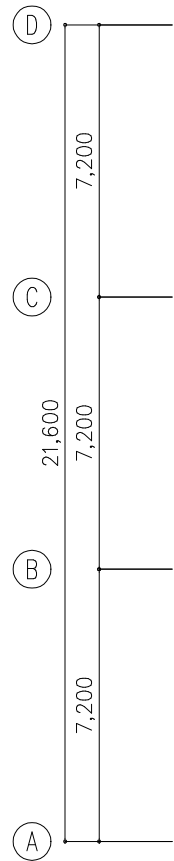
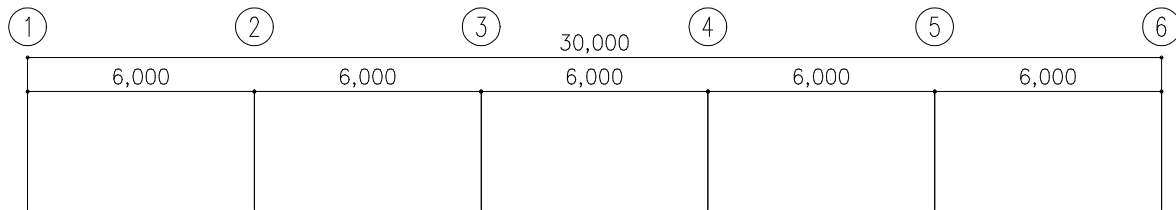
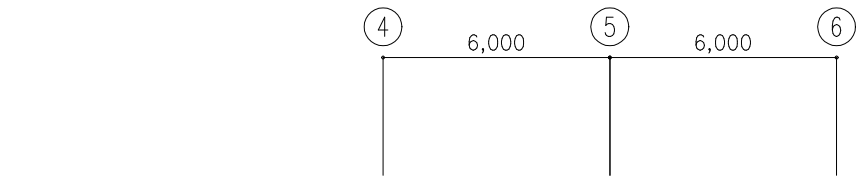
注記2. 撤去工事に際し事前調査を行い安全確認の上、既設と同等以上になるよう更新すること。

年 度	令和7年度
工 事 名	公共下水道留萌浄化センター 改築・更新工事実施設計業務
図 面 名	(管理棟) 照明設備 1・2階 平面図(撤去)
縮 尺	1/100
図面番号	AE1-8
留 萌 市	

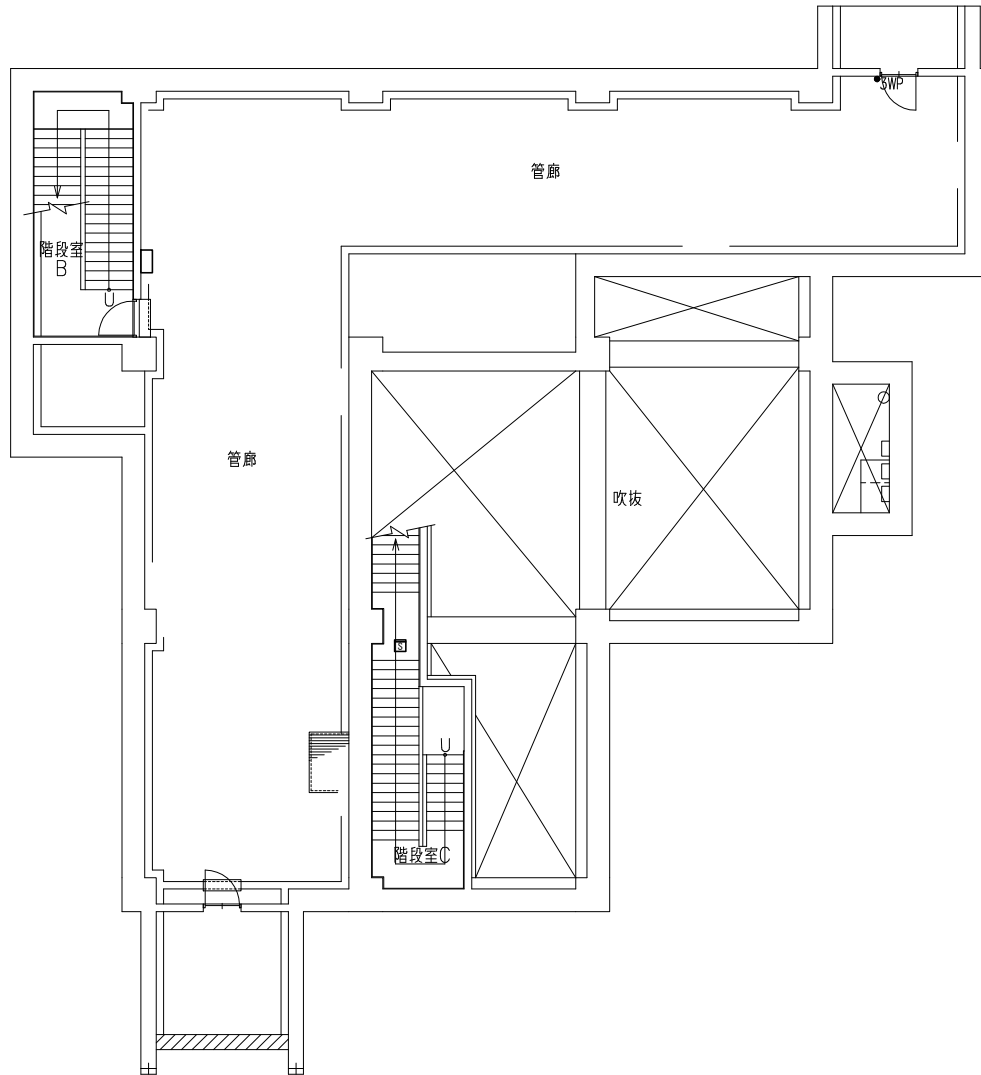
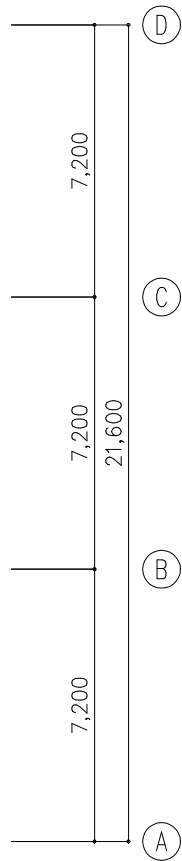
階	室 名	記 号	台数	既 設 ・ 改 修		備 考
				仕 様	区 分	
1F	廊下	□	1 台	総合盤 埋込型 P.L.B收容 内部機器のみ撤去・更新	撤 去 新 設	
	自家発電機室	○	6 個	差動式スポット感知器 2種	撤 去 新 設	
	オイルタンク室	○EX	1 個	定温式スポット感知器 1種 防爆	撤 去 新 設	
	C D	○	1 個	差動式スポット感知器 2種	撤 去 新 設	
	電気室	○	8 個	差動式スポット感知器 2種	撤 去 新 設	
	玄関ホール	◎	2 個	光電式煙感知器 3種	撤 去 新 設	
		㊦	2 個	光電式煙感知器 2種	撤 去 新 設	
	前室1	㊦	1 個	光電式煙感知器 2種	撤 去 新 設	
	階段室C	㊦	1 個	光電式煙感知器 2種	撤 去 新 設	
	作業員控室	○	1 個	差動式スポット感知器 2種	撤 去 新 設	
	D S	㊦	1 個	定温式スポット感知器 1種 防水	撤 去 新 設	
	脱衣室	㊦	1 個	定温式スポット感知器 1種 防水	撤 去 新 設	
	前室2	㊦	1 個	光電式煙感知器 2種	撤 去 新 設	
	C D	○	1 個	差動式スポット感知器 2種	撤 去 新 設	
	D S	○	1 個	差動式スポット感知器 2種	撤 去 新 設	
	工作室	○	3 個	差動式スポット感知器 2種	撤 去 新 設	
	薬品庫、資料室	○	1 個	差動式スポット感知器 2種	撤 去 新 設	
	水質試験室	○	2 個	差動式スポット感知器 2種	撤 去 新 設	

階	室 名	記 号	台数	既 設 ・ 改 修		備 考
				仕 様	区 分	
2F	宿直室	○	1 個	差動式スポット感知器 2種	撤 去 新 設	
	仮眠室	○	1 個	差動式スポット感知器 2種	撤 去 新 設	
	監視室	○	2 個	差動式スポット感知器 2種	撤 去 新 設	
		㊦	1 台	複合盤 受信機P型1線50回線 連動制御3L 自立型	撤 去 新 設	
	事務室	○	2 個	差動式スポット感知器 2種	撤 去 新 設	
	ホール	□	1 台	総合盤 埋込型 P.L.B收容 内部機器のみ撤去・更新	撤 去 新 設	
		㊦	1 個	光電式煙感知器 2種	撤 去 新 設	
					撤 去 新 設	
	会議室	○	1 個	差動式スポット感知器 2種	撤 去 新 設	
	倉庫A	○	1 個	差動式スポット感知器 2種	撤 去 新 設	
	倉庫B	○	1 個	差動式スポット感知器 2種	撤 去 新 設	
	湯沸室	㊦	1 個	定温式スポット感知器 1種 防水	撤 去 新 設	
	換気ファン室	○	8 個	差動式スポット感知器 2種	撤 去 新 設	
PH階	階段室B	㊦	1 個	光電式煙感知器 2種	撤 去 新 設	

年 度	令和7年度
工 事 名	公共下水道留萌浄化センター 改築・更新工事実施設計業務
図 面 名	〈管理棟〉自動火災報知設備 器具表(撤去・改修)
縮 尺	NONE
図面番号	AE1-9
留 萌 市	



地下2階平面図 S=1/100

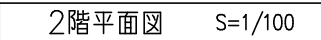
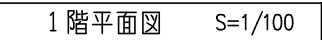


地下1階平面図 S=1/100

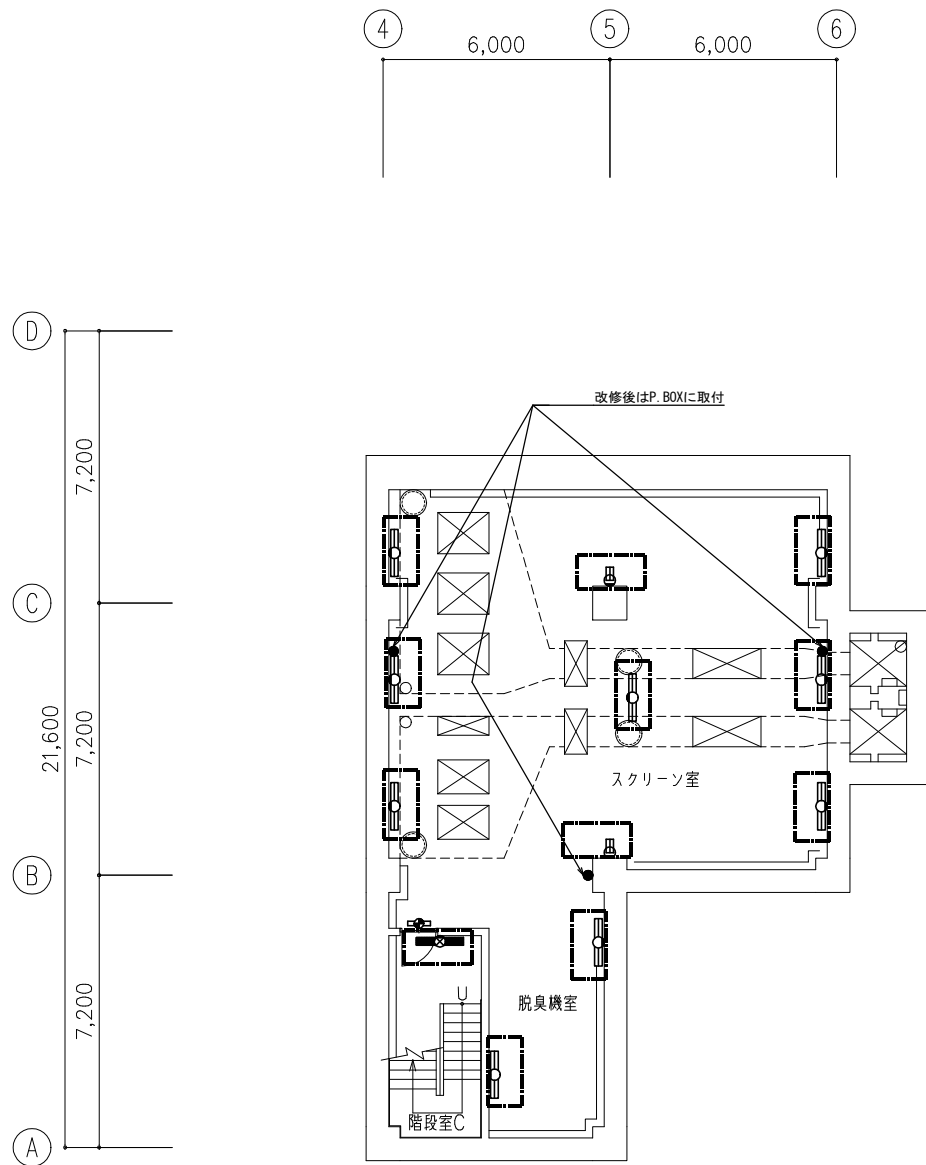
階	室名	記号	台数	既設・改修		備考
				仕様	区分	
B2F	スクリーン室 脱臭機室	□	1台	総合盤 露出 P.L.B收容 防雨型	撤去 新設	
B1F	管廊	□	1台	総合盤 露出 P.L.B收容 防雨型	撤去 新設	
	階段室C	㊦	1個	光電式煙感知器 2種	撤去 新設	

注記1. 事前調査を行い既設と同等以上の機能となるよう改修工事を行うこと。
注記2. 工事完了時に試験調整を行うこと。

年度	令和7年度
工事名	公共下水道留萌浄化センター 改築・更新工事実施設計業務
図面名	《管理棟》自動火災報知設備 地下2・1階平面図(撤去・改修)
縮尺	1/100
図面番号	AE1-10
留 萌 市	

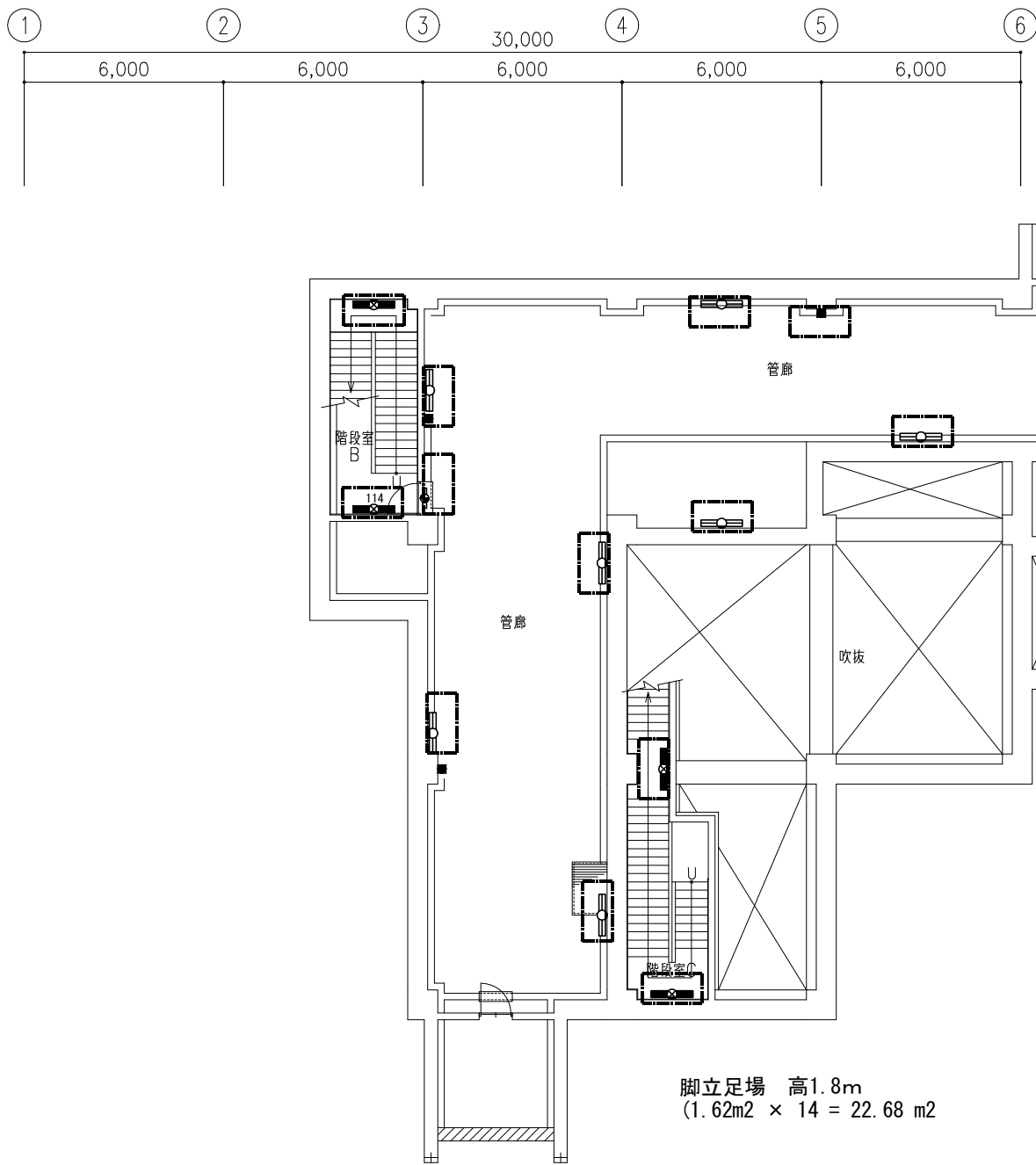


年 度	令和7年度
工 事 名	公共下水道留萌浄化センター 改築・更新工事実施設計業務
図 面 名	(管理棟) 自動火災報知設備 1・2階 平面図(撤去・改修)
縮 尺	1/100
図面番号	AE1-11
留 萌 市	



脚立足場 高1.8m
(1.62m² × 12 = 19.44 m²)

地下2階平面図 S=1/100



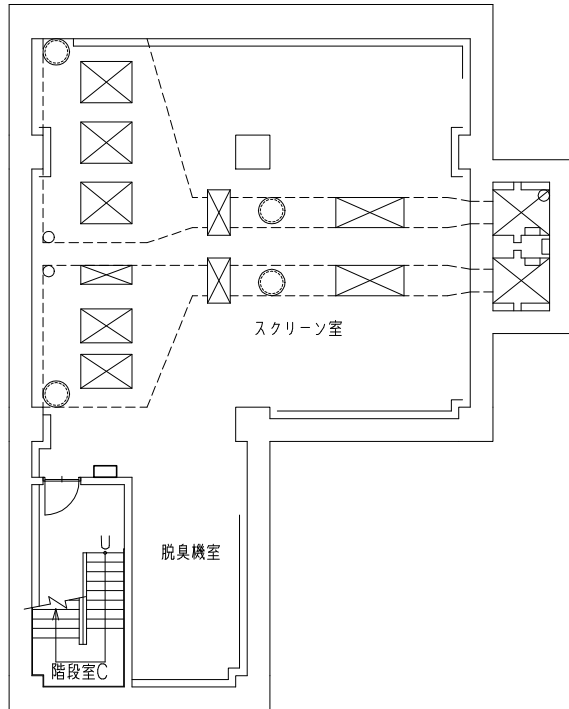
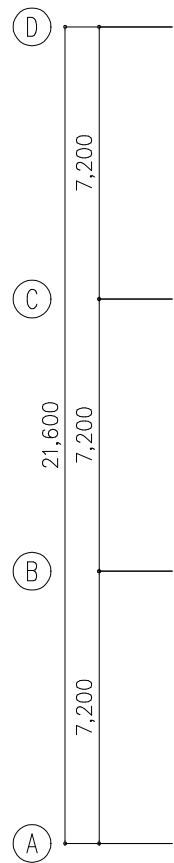
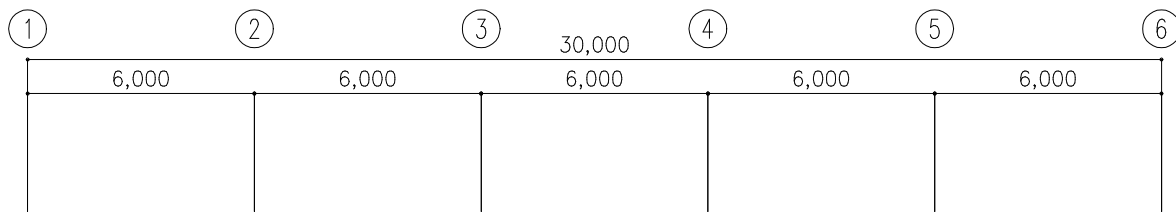
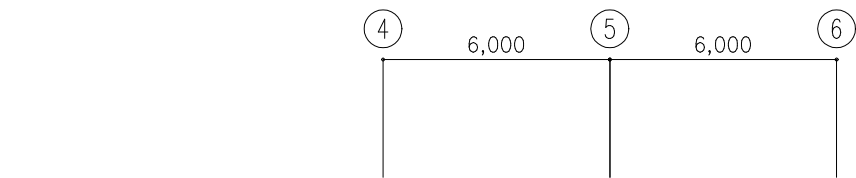
脚立足場 高1.8m
(1.62m² × 14 = 22.68 m²)

地下1階平面図 S=1/100

注記1. この参考図は数量積算上の資料であり、設計図書ではないため、拘束力が生じるものではない。受注者は施工条件等を考慮し、仮設計画を受注者の責任において作成の上、事前に工事監督員の承諾を得ること。

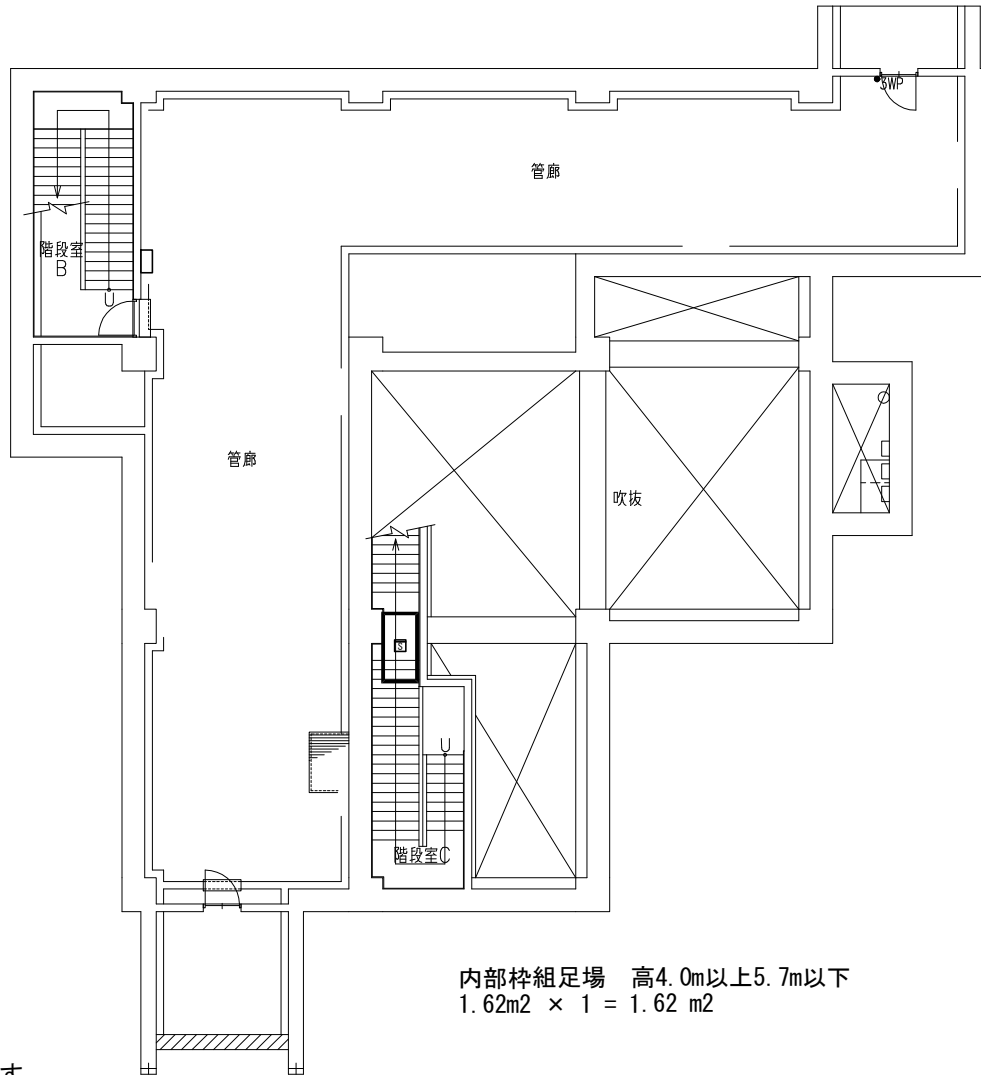
脚立足場 高1.8mを示す
内部足場4.0m以上5.7m以下を示す。

年 度	令和7年度
工 事 名	公共下水道留萌浄化センター 改築・更新工事実施設計業務
図 面 名	《管理棟》照明設備 地下2・1階 仮設足場参考図(撤去・改修)
縮 尺	1/100
図面番号	AE1-12
留 萌 市	



地下2階平面図 S=1/100

脚立足場 高1.8mを示す
内部足場4.0m以上5.7m以下を示す。



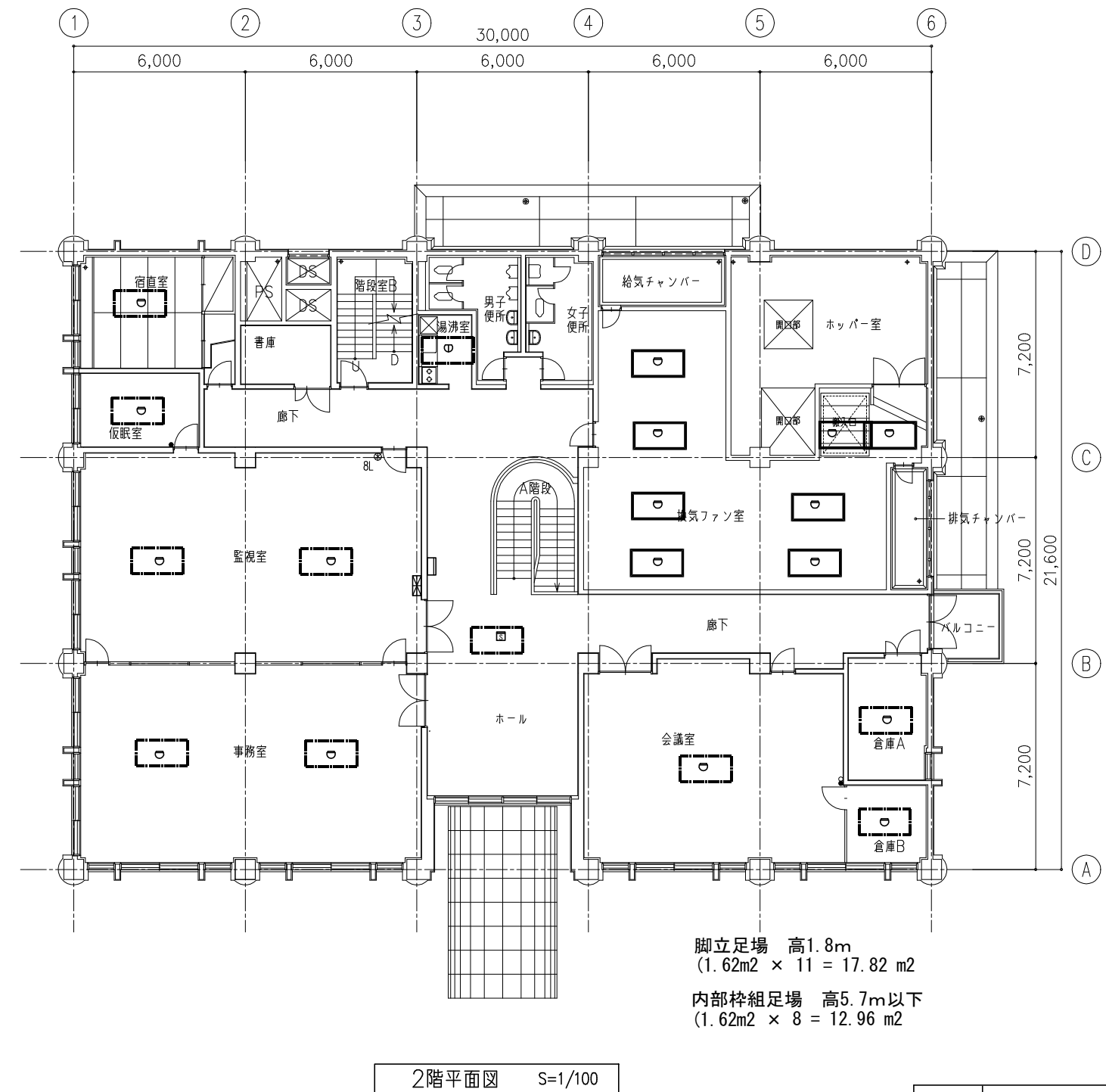
地下1階平面図 S=1/100

内部枠組足場 高4.0m以上5.7m以下
1.62m2 × 1 = 1.62 m2

階	室名	記号	台数	既設・改修		備考
				仕様	区分	
B2F	スクリーン室 脱臭機室	□	1台	総合壁 露出 P.L.B收容 防雨型	撤去 新設	
B1F	管廊	□	1台	総合壁 露出 P.L.B收容 防雨型	撤去 新設	
	階段室C	□	1個	光電式煙感知器 2種	撤去 新設	

注記1. この参考図は数量積算上の資料であり、設計図書ではないため、拘束力が生じるものではない。受注者は施工条件等を考慮し、仮設計画を受注者の責任において作成の上、事前に工事監督員の承諾を得ること。

年度	令和7年度
工事名	公共下水道留萌浄化センター 改築・更新工事実施設計業務
図面名	《管理棟》自動火災報知設備 地下2・1階 仮設足場参考図(撤去・改修)
縮尺	1/100
図面番号	AE1-14
留萌市	



☐ 脚立足場 高1.8mを示す
☐ 内部足場4.0m以上5.7m以下を示す。

年 度	令和7年度
工 事 名	公共下水道留萌浄化センター 改築・更新工事実施設計業務 (管理棟) 自動火災報知設備
図 面 名	1・2階 仮設足場参考図(撤去・改修)
縮 尺	1/100
図面番号	AE1-15
留 萌 市	